




**PROFIL MUNICIPAL DE
SAINT-ROCH-DES-AULNAIES**

Une réalisation de



SADC
du Kamouraska

**901, 5^e Rue, suite 100
La Pocatière (QC) G0R 1Z0
Téléphone : 418 856-3482
Télécopieur : 418 856-5053
sadck@sadckamouraska.com**

Automne 2009

Table des matières

Remerciements et partenaires	3
Pourquoi des profils sociaux économiques	4
Faits saillants pour la municipalité de Saint-Roch-des-Aulnaies	5
Évolution de la population municipale 1986-2006	6
Évolution de la part des moins de 25 ans dans la population municipale	7
Évolution de la part des 65 ans et plus dans la population municipale	8
Plus haut niveau de scolarité atteint chez les 15 ans et plus	9
Situation du logement à Saint-Roch-des-Aulnaies	10
L'emploi par secteur de la population municipale	11
Lieu de travail habituel de la population municipale	12
Le chômage et le revenu des ménages à Saint-Roch-des-Aulnaies	13
Les dépenses de fonctionnement, par poste, de la municipalité	14
Conclusion	15

Remerciements

Cette série de documents d'information a été réalisée par :

- Madame Brigitte Pouliot, directrice générale de la SADC du Kamouraska;
- Monsieur Maurice Pedneault, conseiller en développement local à la SADC du Kamouraska;
- Madame Émilie Dupont, chargée de projet pour la SADC du Kamouraska;
- Madame Jacqueline Thériège, secrétariat et bureautique à la SADC du Kamouraska.

Nous remercions également nos collaborateurs :

- Emploi-Québec La Pocatière;
- Le Centre local de développement (CLD) du Kamouraska;
- La MRC de Kamouraska;
- La Chambre de commerce Kamouraska-L'Islet;
- Les analystes régionaux de Statistique Canada et de l'Institut de la Statistique du Québec;
- Le Réseau des SADC du Québec et son outil de requêtes en statistiques, MIG.

Pourquoi des profils sociaux économiques ?

En 1999, le besoin de disposer de portraits de nos milieux locaux était criant. C'est ainsi qu'avaient été créés les profils municipaux « L'avenir c'est ici » des 19 municipalités couvertes par la SADC du Kamouraska.

En 2009, la nécessité de mettre à jour ce document se fait particulièrement sentir. Ces nouveaux portraits sont davantage comparatifs pour relativiser la situation municipale au regard de la situation de la MRC et de l'ensemble du Québec. Bien sûr, ils ne présentent pas tous les indicateurs analysables dans une collectivité, mais les éléments que nous faisons ressortir vont permettre d'avoir un portrait général et simple de la situation locale.

Les MRC de Kamouraska et de L'Islet, comme bien d'autres MRC du Québec, fait face à de nombreux enjeux et elle va devoir relever et composer avec des défis pour assurer son développement pour les prochaines décennies.

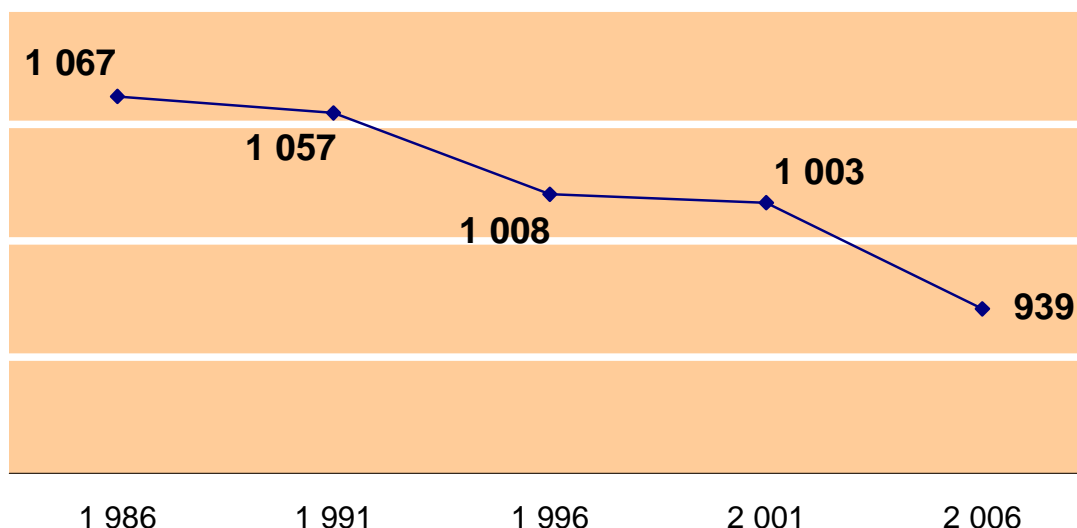
L'enjeu démographique, de par le vieillissement de la population et le départ d'une part importante des jeunes mais également, par l'intégration des nouveaux arrivants. Cet enjeu amène la question de la prise en charge des personnes âgées et les soins de santé mais également la question intergénérationnelle; ceci se reflète aussi dans la relève dans les entreprises et les instances de décisions, ainsi que les besoins croissants en main-d'oeuvre pour compenser les départs à la retraite d'un contingent important de baby-boomers. **L'enjeu économique**, qui pose la question du maintien et de la création d'emplois viables mais aussi qui questionne sur la place de l'innovation, de la formation et de l'entrepreneuriat. **L'enjeu social**, pour conserver une qualité de vie appréciable avec un milieu culturel dynamique, dans une communauté solidaire et en santé. Et enfin, **l'enjeu environnemental**, qui intervient dans tous les autres aspects sociaux économiques pour assurer un développement durable du territoire.

Les municipalités de la MRC auront toutes, dans les prochaines années, à mettre à jour leurs plans de développement locaux. Ce portrait de votre municipalité se veut donc un outil pour faciliter la prise de décision des acteurs locaux.

Faits saillants pour la municipalité de Saint-Roch-des-Aulnaies

- ▶ Saint-Roch-des-Aulnaies comptait 939 habitants en 2006. La baisse constante de la population municipale depuis des décennies semble prendre fin à partir de 2009.
- ▶ L'âge médian de la population était de 45,6 ans en 2006.
- ▶ Les moins de 25 ans représentaient 26,6 % de la population municipale en 2006 contre 29,3 % en 1996.
- ▶ Les 65 ans et plus représentaient 21,3 % de la population municipale en 2006 contre 16,4 % en 1996.
- ▶ La valeur moyenne des logements est de 114 171 \$.
- ▶ 21 % des habitants de Saint-Roch-des-Aulnaies occupent un emploi dans le secteur de l'agriculture et des industries relatives aux ressources, 17 % dans les autres services et 14 % dans les services d'enseignement.
- ▶ Saint-Roch-des-Aulnaies comptait 64 entreprises en 2007 dont 28 de quatre employés et moins.
- ▶ 19 % des habitants de Saint-Roch-des-Aulnaies travaillent dans leur municipalité de résidence, tandis que 64 % vont exercer leur activité professionnelle à l'extérieur de la MRC de l'Islet.
- ▶ Le revenu médian des ménages de Saint-Roch-des-Aulnaies était de 55 403 \$ en 2006.

Évolution de la population municipale 1986-2006



Source : Statistique Canada – recensements 1996, 2001 et 2006.

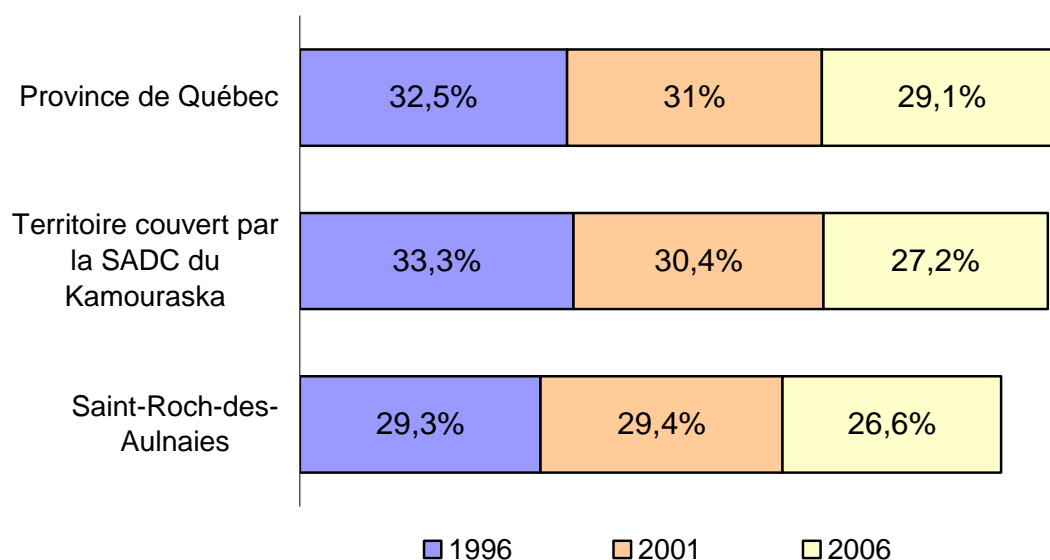
La municipalité de Saint-Roch-des-Aulnaies comptait 939 habitants en 2006. La tendance générale observée est à la baisse depuis plusieurs décennies. Ces dix dernières années, la population municipale a diminué de 6,85 %, évolution d'autant plus importante, qu'à l'échelle du territoire couvert par la SADC du Kamouraska¹, on note une perte de 5,3 % de la population sur la même période. Selon le décret de population de 2009 publié par le ministère des Affaires municipales, des Régions et de l'Occupation du territoire (MAMROT), la population municipale ne serait plus en baisse avec 1023 habitants en 2009.

Parallèlement, l'âge médian de la population passe de 37,9 ans en 1996 à 45,6 ans en 2006, confirmant ainsi le vieillissement de la population municipale ; vieillissement plus marqué qu'au Québec (41 ans) mais similaire à celui du territoire couvert par la SADC du Kamouraska (44,8 ans).

¹ On entend par *territoire couvert par la SADC du Kamouraska*, le territoire de la MRC du même nom ainsi que les municipalités de Sainte-Louise et de Saint-Roch-des-Aulnaies.

Cette tendance au vieillissement est confirmée par l'importance des moins de 25 ans dans la population municipale, comme le montre le graphique suivant.

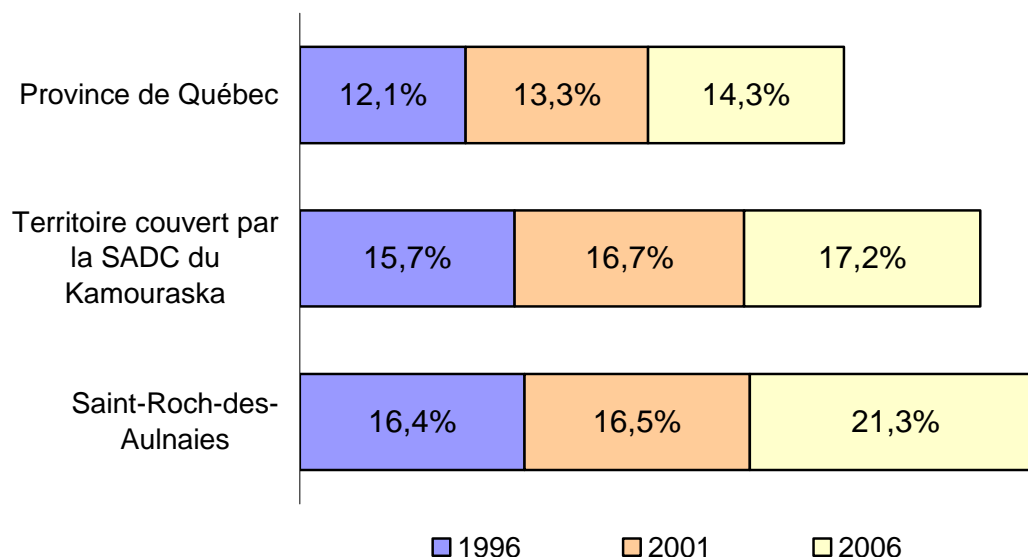
Évolution de la part des moins de 25 ans dans la population municipale



Source : Statistique Canada – recensements 1996, 2001 et 2006.

La situation des jeunes âgés de moins de 25 ans à Saint-Roch-des-Aulnaies est préoccupante. Depuis 1996 leur nombre n'a cessé de diminuer, passant de 295 à 250 en 2006, soit de 29,3 % de la population municipale à 26,6 %. Cette baisse de 2,7 points est moins importante que celle constatée sur le territoire couvert par la SADC du Kamouraska (-6,1 points). Malgré cela, les moins de 25 ans y sont proportionnellement moins présents.

Évolution de la part des 65 ans et plus dans la population municipale

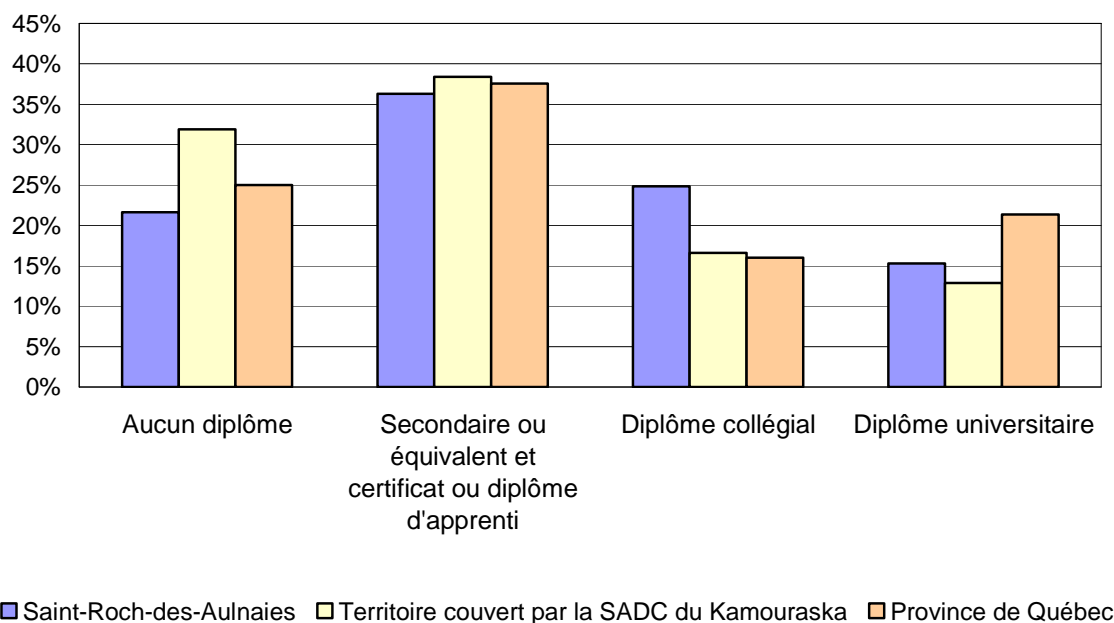


Source : Statistique Canada – recensements 1996, 2001 et 2006.

Les 65 ans et plus à Saint-Roch-des-Aulnaies (21,3 %) sont proportionnellement plus présents que sur le territoire couvert par la SADC du Kamouraska (17,2 %) et beaucoup plus que dans la province (14,3 %). De plus, cette classe d'âge a augmenté de 4,9 points ces dix dernières années tandis qu'on observait une augmentation de 1,5 points sur le territoire couvert par la SADC du Kamouraska et 2,2 points au Québec.

On peut conclure cette section en disant que la population de Saint-Roch-des-Aulnaies diminue et vieillit, avec des jeunes de moins en moins présents et des 65 ans et plus davantage présents dans la population municipale.

Plus haut niveau de scolarité atteint chez les 15 ans et plus



Source : Statistique Canada – recensement 2006.

Concernant le plus haut niveau de scolarité atteint chez les 15 ans et plus, Saint-Roch-des-Aulnaies abrite moins de non diplômés (22 %) et de diplômés du secondaire (36 %) que le territoire couvert par la SADC du Kamouraska (32 et 38 %) mais plus que la province (25 et 38 %). En revanche, on y trouve plus de diplômés du collégial (25 %) que sur le territoire couvert par la SADC du Kamouraska (17 %) et au Québec (16 %). Enfin, il y a une très bonne proportion de diplômés universitaires à Saint-Roch-des-Aulnaies (15 %).

On peut donc dire que la population municipale est, proportionnellement, plus diplômée que l'ensemble de la population du territoire couvert par la SADC du Kamouraska.

Le logement à Saint-Roch-des-Aulnaies

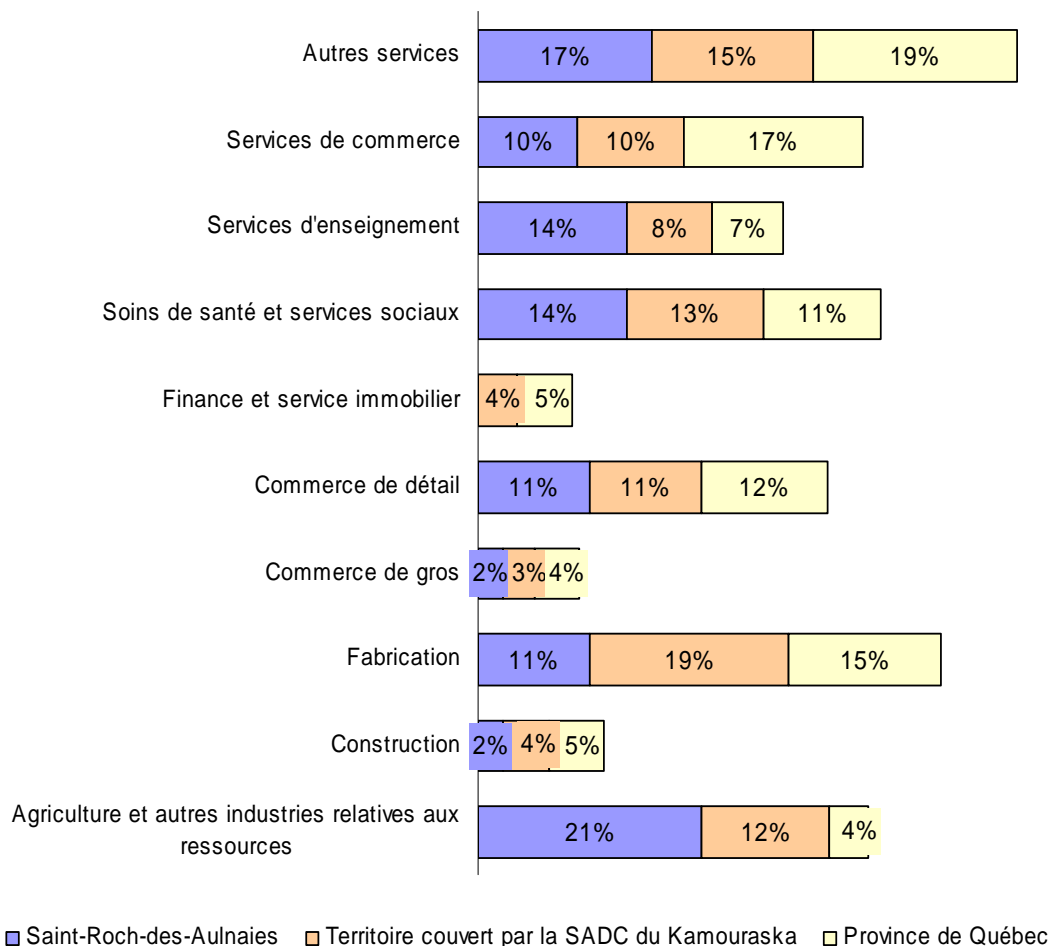
Concernant la situation du logement à Saint-Roch-des-Aulnaies, la valeur moyenne des logements (114 171 \$) est supérieure à celle du territoire couvert par la SADC du Kamouraska (99 307 \$) mais inférieure à celle du Québec (182 399 \$).

On peut également noter que 80 % des résidences de Saint-Roch-des-Aulnaies sont occupées par leur propriétaire, pourcentage supérieur à la moyenne québécoise (60,1 %) et à la situation observée sur le territoire couvert par la SADC du Kamouraska (60 %).

Enfin, il y a une fois et demie plus de maisons individuelles à Saint-Roch-des-Aulnaies (74 %) qu'au Québec (45,7 %) ce qui est légèrement moins que sur le territoire couvert par la SADC du Kamouraska (78,9 %).



L'emploi par secteur, de la population municipale



Source : Statistique Canada – recensement 2006.

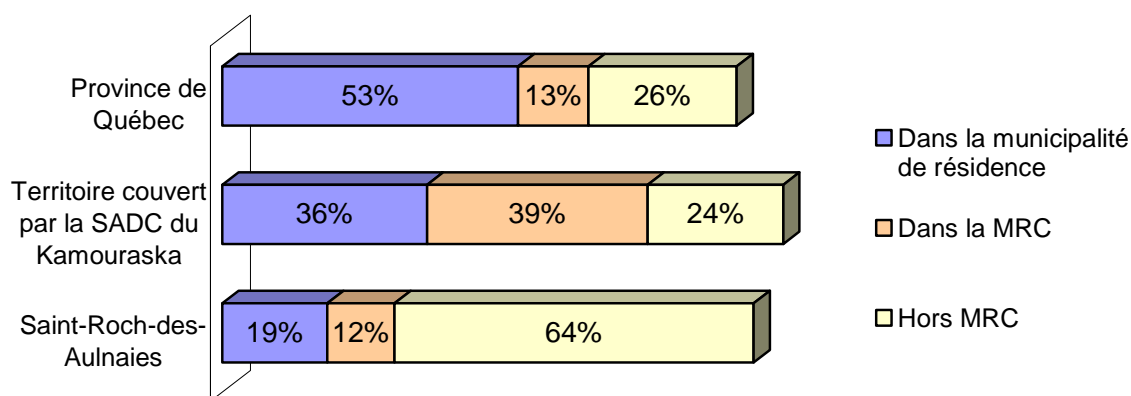
Les principaux secteurs d'emplois occupés par la population de Saint-Roch-des-Aulnaies sont l'agriculture et les autres industries relatives aux ressources (21 %), les autres services (17 %), les services d'enseignement (14 %) et enfin, les soins de santé et les services sociaux (14 %).

Les entreprises de quatre employés et moins emploient 32,3 % des travailleurs de la MRC de l'Islet. La municipalité de Saint-Roch-des-Aulnaies comptait pour sa part en 2007, 64 entreprises dont 28 de 4 employés et moins. (Source : Module d'Information Géographique – MIG – Réseau des SADC du Québec).

La part des travailleurs de Saint-Roch-des-Aulnaies déclarant exercer leur activité à domicile² (11 %) est proche de la situation sur le territoire couvert par la SADC du Kamouraska (13 %), mais se distingue de la moyenne québécoise (7 %).

Cette particularité a pour incidence d'augmenter la part de la population qui travaille dans sa municipalité de résidence et donc de sa MRC comme le démontre le graphique suivant.

Lieu de travail habituel de la population municipale



Source : Statistique Canada – recensement 2006³.

La part des habitants de Saint-Roch-des-Aulnaies travaillant dans leur municipalité de résidence (19 %) est faible comparativement à l'ensemble de la population du territoire couvert par la SADC du Kamouraska (36 %) et de la province (53 %). Le fait marquant est le fort pourcentage des habitants travaillant à l'extérieur de leur MRC de résidence (64 %).

² Les activités professionnelles à domicile comprennent les travailleurs autonomes, ainsi que ceux ayant une entreprise ou leur lieu de travail sur leur propriété. Exemple : garagiste, agriculteur, restaurant...

³ Dans l'ensemble de la population active occupée de 15 ans et plus, les travailleurs sans adresse fixe de travail et ceux exerçant à l'extérieur du Canada n'étant pas identifiables comme « ayant un lieu habituel de travail », la somme des pourcentages peut ne pas atteindre 100 %.

Le chômage et le revenu des ménages à Saint-Roch-des-Aulnaies

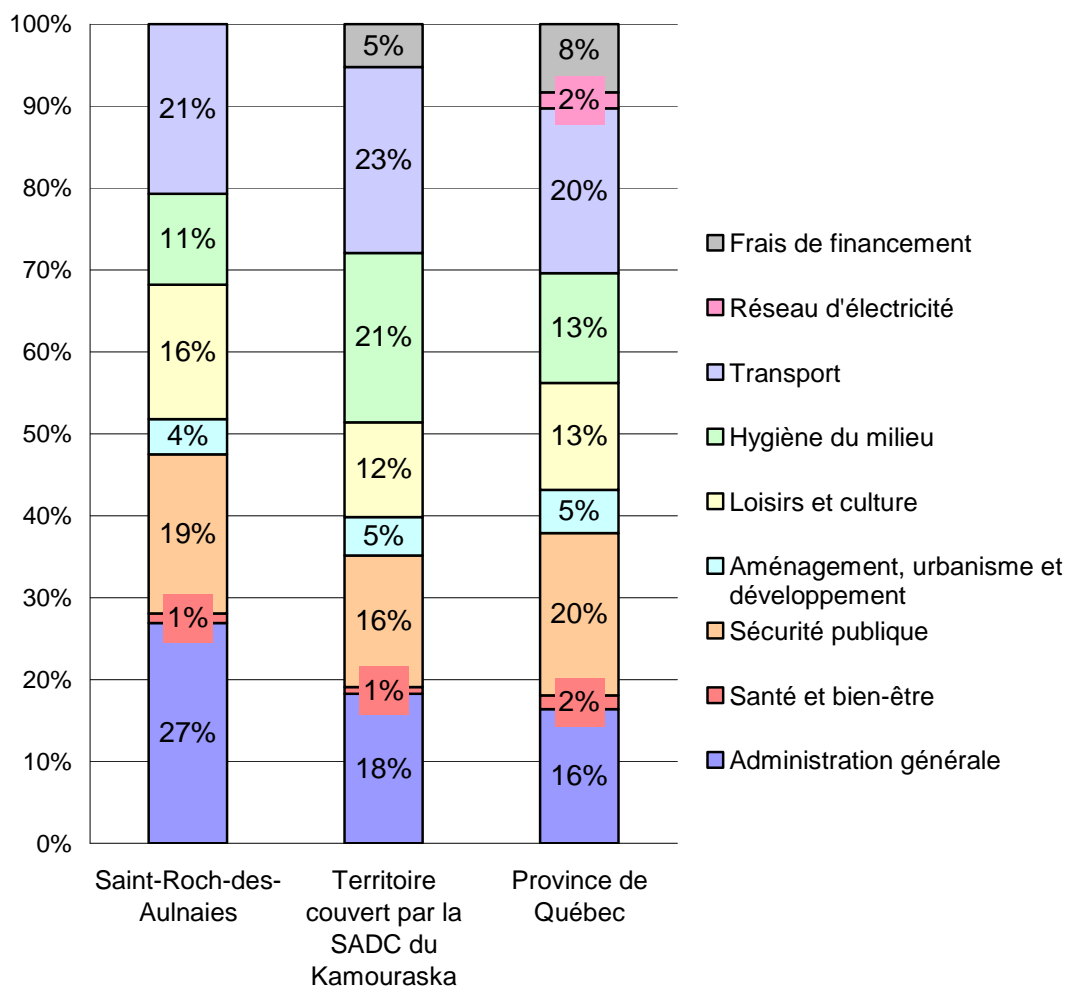
Concernant le chômage dans la région, les chiffres sont fortement influencés par la saisonnalité des emplois. En 2006, le taux de chômage chez les personnes de 15 ans et plus était de 7,3 % dans la MRC de l'Islet, taux similaire à celui de l'ensemble du Québec (7,2 %).

Pour cette même période, on estime que 1,7 % des personnes de la MRC de l'Islet âgées de 15 à 64 ans, sont prestataires de l'assistance-emploi.

Enfin, le revenu médian des ménages de Saint-Roch-des-Aulnaies s'élevait à 55 403 \$ en 2006, tandis que ceux de l'ensemble de la population du territoire couvert par la SADC du Kamouraska et de la province s'élevaient, respectivement, à 52 184 \$ et 58 678 \$.

Finalement, la dernière section de ce document s'arrête sur les pourcentages par poste, des dépenses de fonctionnement de la municipalité de Saint-Roch-des-Aulnaies, comparativement aux mêmes dépenses de l'ensemble des municipalités du territoire couvert par la SADC du Kamouraska et du Québec.

Pourcentages par poste, des dépenses de fonctionnement de la municipalité



Source : ministère des Affaires municipales, des Régions et de l'Occupation du territoire - 2005.

La municipalité de Saint-Roch-des-Aulnaies a consacré proportionnellement, une plus grande part de son budget pour l'administration générale (27 %), la sécurité publique (19 %) et les loisirs et la culture (16 %), que l'ensemble des municipalités du territoire couvert par la SADC du Kamouraska. En revanche, l'hygiène du milieu a accaparé une moins grande part du budget de la municipalité (11 %) que ces deux territoires.

Conclusion

Mesdames, Messieurs, vous venez de prendre connaissance du portrait de votre municipalité. Comme vous pouvez le constater, il n'y a pas d'analyse fine des différents paramètres concernant votre milieu. Il s'agit plutôt d'une photographie comparative de la situation à un moment donné.

Pour nous, la SADC, ainsi que nos partenaires du développement, nous estimions important de rappeler quelques données de base pour vous permettre d'amorcer tout projet de développement, en ayant à l'esprit la planification stratégique de la MRC et les principaux enjeux (4) dont nous faisons état en début de ce fascicule, lesquels vont guider le travail des prochaines années.

Nous espérons donc que ce portrait général de votre municipalité puisse s'ajouter à votre trousse d'outils de travail et de référence facilitant la mise à jour de votre plan de développement local.

Nous avons été très enthousiasmés par la mise à jour de ces portraits et nous osons croire que vous pourrez nous alimenter, au fil des ans, sur certains de ces paramètres, tant par leur évolution que par tout autre élément qui sont critiques ou significatifs pour votre milieu. Nous sommes persuadés qu'en 10 ans, les situations évoluent de manière trop importante et que, faute d'informations pertinentes, nous puissions manquer des opportunités.

Brigitte Pouliot,

Directrice générale

SADC du Kamouraska